

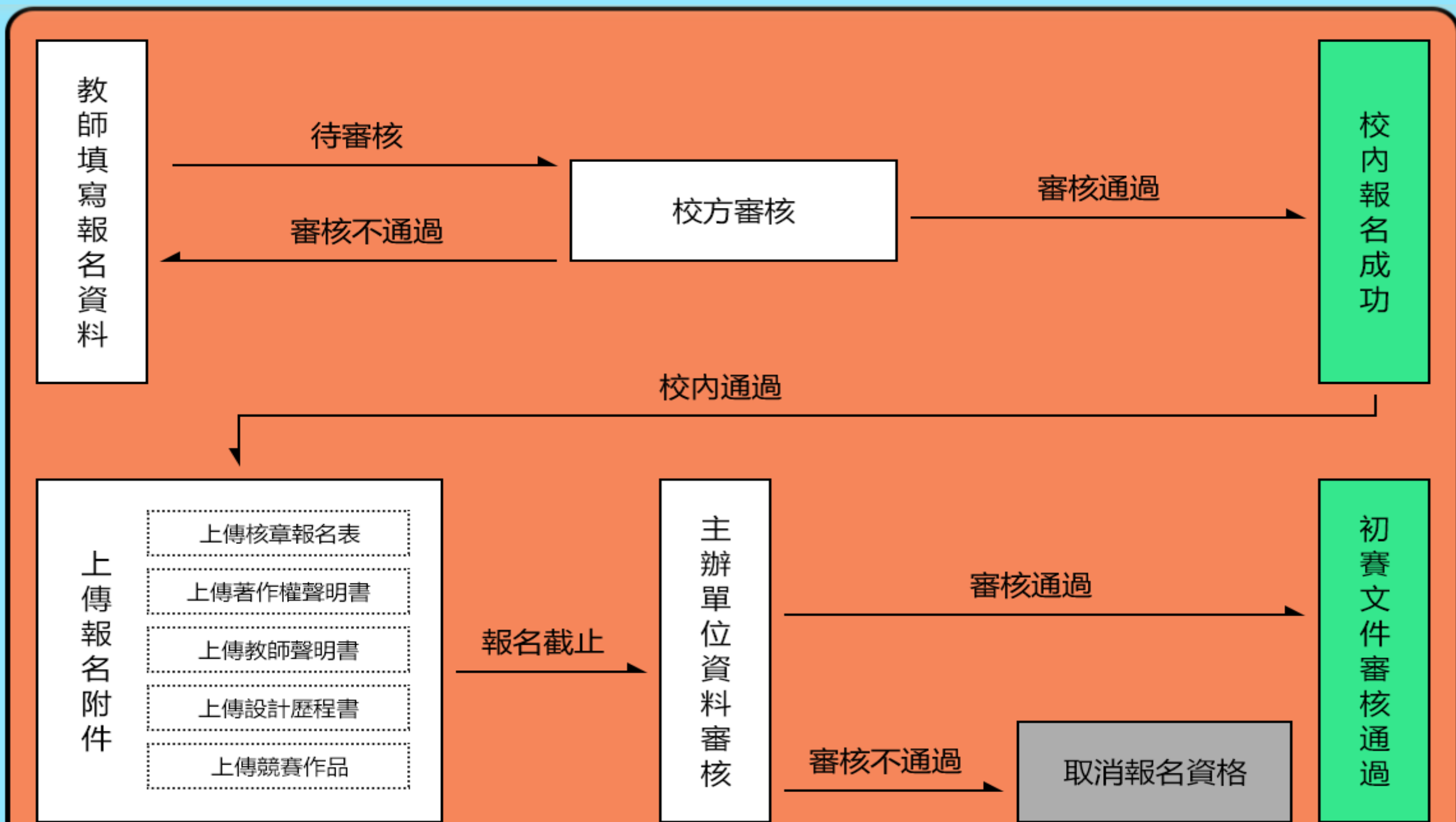


SCRATCH

貓咪盃創意競賽

臺北市110學年度Scratch貓咪盃
創意競賽報名教學文件

🐾 報名流程 🐾



程式教育

本市依據108新課綱，訂定市本國小至高中科技領域資訊科技課程教學綱要，明定國小64節、國中49節及高中30節程式教育課程節數，規劃國小階段程式教育以.....

自造教育

臺北市目前成立六間自造中心，分別為：日新、仁愛、石牌、泰山、南門及新興，各別服務本市12個行政區。其目的為：符合12年國教科技領域課綱建立素養導向的.....

新興科技

為實踐智慧校園理念，以尖端科技知識拓生視野，提升學生學習成效及未來競爭力，臺北市自106年度發展新興科技教育，以3D科技、ADAS先進駕駛輔助系統、人工.....

報名步驟1:Scratch活動報名



1-1. 進入活動報名專區
(查看活動資訊)



1-2. 選擇欲報名的賽事
(動畫短片組/互動遊戲組)



1-3. 登入進行報名

報名步驟2:登入臺北市單一身分帳號

 臺北市科技教育網



系統管理者登入或外縣市參賽者註冊、登入

請教師一律使用**臺北市單一身分驗證**帳號進行登入報名。

※由學校老師協助報名

※若不清楚單一身分驗證請洽所屬學校資訊組長

報名步驟3:填寫相關隊伍資訊

參賽項目

動畫短片賽 學層

組隊訊息

* 組隊人數

* 隊伍名稱


領隊

* 領隊教師姓名

* 所屬學校 ex:XX國中、XX國小等

* 聯絡電話 ex:02-25714201#200、0912345678

* 電子信箱

* 領隊教師識別證 範例直130*橫198尺寸大小, 支持png、jpg、jpeg格式


選手訊息

* 選手1 姓名

* 證件號碼 本國籍者, 請填身分證字號;
非本國籍者, 請填護照號碼

* 電子信箱

* 選手照片
學生證正面照(直150*橫242尺寸大小, 支持png、jpg、jpeg格式) 在學證明(請核章後掃描 JPG格式上傳)

3-1. 填寫並上傳相關隊伍訊息

- 選擇參賽學程組別(國小/國中)
- 隊伍人數由2人組成。
- 隊伍名稱請勿填寫不雅文字或特殊符號，否則無法通過審核。
- 選手姓名、身分證字號(護照)、電子信箱就讀學校等請確實填寫，避免無法查核或接收通知。
- 選手學生證**正面清晰照**，若無法辨識則無法通過審核。
*若無學生證者，請以JPG檔上傳核章在學證明書
- 所屬學校為資格審核學校
報名表會由該校審核者進行資格審核。

報名步驟3:填寫相關隊伍資訊

指導老師

* 老師1 姓名

* 聯絡電話 ex:02-25714201#200、0912345678

* 電子信箱

老師2 姓名

聯絡電話 ex:02-25714201#200、0912345678

電子信箱

老師3 姓名

聯絡電話 ex:02-25714201#200、0912345678

電子信箱

同意並授權賽事單位使用、公開展示本人之肖像，由賽事單位適用於作品展示上。

比賽現場賽程衝突時，僅能擇一參加，不得異議

確認報名年級組別與隊伍參賽選手所屬組別無誤

3-2. 填寫領隊及指導老師訊息

- 領隊、指導老師訊息請確實填寫，避免無法查核或接收通知。
- 領隊須為所屬學校任教老師(正式/代理皆可)，並上傳清晰教師識別證照。
不同組別可為同一位領隊！
- 指導老師1-3位，領隊老師亦可同時為指導老師。

※請詳細閱讀注意事項並同意，避免影響您的權益。



3-3. 完成後提交

- ※先由所屬學校做資格審核，學校審核通過報名者才可繳交報名文件，最後由主辦單位審核報名資料。
- ※本賽事不提供非臺北市學校參賽。
- ※填寫完成後請主動通知所屬學校教務處進行審核。**

報名步驟4:校內審核結果

首頁 我報名的賽事 我參與的賽事 ets-student01 登出

我報名的賽事



我的隊伍(A-0031)
林曉暉、張小花、張小雷 3人組
學生賽/機器人格鬥(中學組), 機器人足球, 機器人體操
臺北市109年度格鬥機器人競賽
[查看作品](#) [編輯](#) [刪除](#)





我要報名(A-0021)
王大陸、林小美 2人組
學生賽/機器人格鬥(中學組), 機器人足球, 機器人體操
臺北市109年度格鬥機器人競賽
[查看作品](#)





三三對(B-0022)
張小同 1人組
公開賽/機器人格鬥, 機器人足球
臺北市109年度格鬥機器人競賽
[查看作品](#)



4. 提交後待 所屬學校 審核，審核結果會透過郵件發送並同時顯示於平台上

※審核狀態：

【待校內審核】可再次進行編輯。

【校內審核通過】表示已成功報名參賽。
(報名成功後，請務必將核章報名表、著作權聲明書、教師聲明書、設計歷程書及競賽作品進行上傳，以便主辦方進行初賽文件審查)

【校內審核不通過】報名不成功，請於期限內(110/10/8前)重新填寫再次報名並繳交相關報名文件。

請學校指定「審核教師」，負責審核、送出同校師生報名資料；請LDAP管理者為「審核教師」在LDAP系統加註特殊身分註記：
110scratch

注意：因有各校報名隊伍數有限制，有可能會因為超過報名隊伍數遭退回！

動畫組：各校報名隊伍數最多為「6組」

遊戲組：各校報名隊伍數最多為「4組」



報名步驟5-1:繳交5個相關文件檔案

5. 校內審核通過後，教師方可進行文件檔案繳交

※審核狀態：

【校內審核通過】表示已成功報名參賽。
(報名成功後，請務必將核章報名表、著作權聲明書、教師聲明書、設計歷程書及競賽作品進行上傳，以便主辦方進行初賽文件審查)

【作品繳交】點選「上傳」按鈕將所有相關檔案附加至系統。

【作品繳交後】繳交完成後按鈕會顯示「已上傳」，務必點選該按鈕檢視繳交文件是否正確，

最後顯示「作品已上傳」才完成報名。

首頁 我報名的賽事 我參與的賽事 ets-student01 登出

我報名的賽事

我的隊伍(A-0031)

林曉菁、張小花、張小雷 3人組

學生賽/機器人格鬥(中學組), 機器人足球, 機器人體操

臺北市109年度格鬥機器人競賽

查看作品 編輯 刪除

ethan@mail(P-0007)

ethan@mail.cups.tp.edu.tw, ethan@mail.cups.tp.edu.tw 2人組

動畫短片賽/國小

臺北市109學年Scratch貓咪盃(模擬測試)

查看 下載核章報名表

上傳核章報名表 上傳著作權聲明書 上傳教師聲明書 上傳設計歷程書 上傳Scratch檔案

HELLO(P-0009)

ethan@mail.cups.tp.edu.tw, ethan@mail.cups.tp.edu.tw 2人組

互動遊戲賽/國小

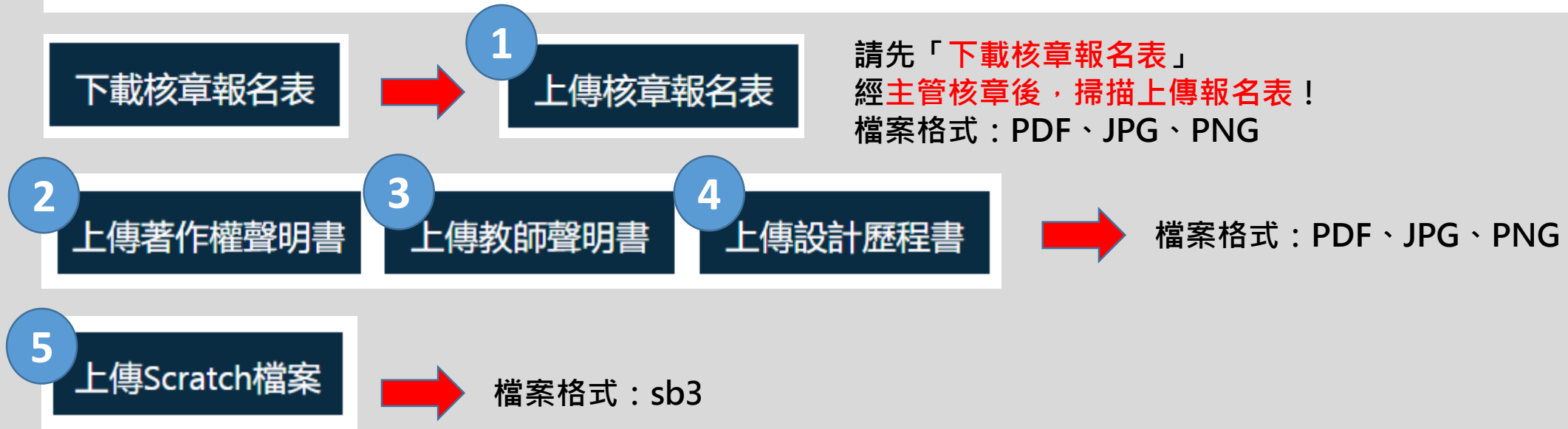
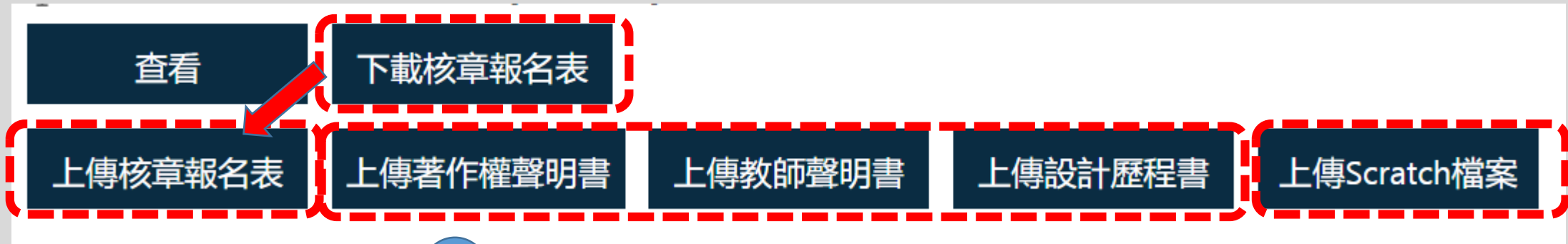
臺北市109學年Scratch貓咪盃(模擬測試)

查看 下載核章報名表

已上傳 已上傳 已上傳 已上傳 已上傳



報名步驟5-2:繳交5個相關文件檔案



請注意：所有相關文件檔案必須於9/25(五)前完成上傳繳交！

報名步驟5-3:繳交5個相關文件檔案

所有文件繳交
完畢，顯示
「作品已上傳」

查看

下載核章報名表

檔案繳交完成會顯示「已上傳」，可以點該按鈕選預覽

已上傳

已上傳

已上傳

已上傳

已上傳



上傳核章報名表



預覽結束關閉

文件：

P-0003.pdf

預覽

預覽

選擇檔案

格式為PDF JPG PNG

提交

取消

報名步驟6:報名截止後 承辦學校審核「初賽文件資料」

首頁 我報名的賽事 我參與的賽事 ets-student01 登出



金華阿雷(GA-0003)
A 金華阿、金華雷 2人組
☰ 互動遊戲賽/國小
📍 臺北市109學年Scratch貓咪盃(模擬測試)

[查看](#) [下載核章報名表](#)



金棒遊戲(GA-0001)
A 金棒三、金棒四 2人組
☰ 互動遊戲賽/國小
📍 臺北市109學年Scratch貓咪盃(模擬測試)

[查看](#) [下載核章報名表](#)

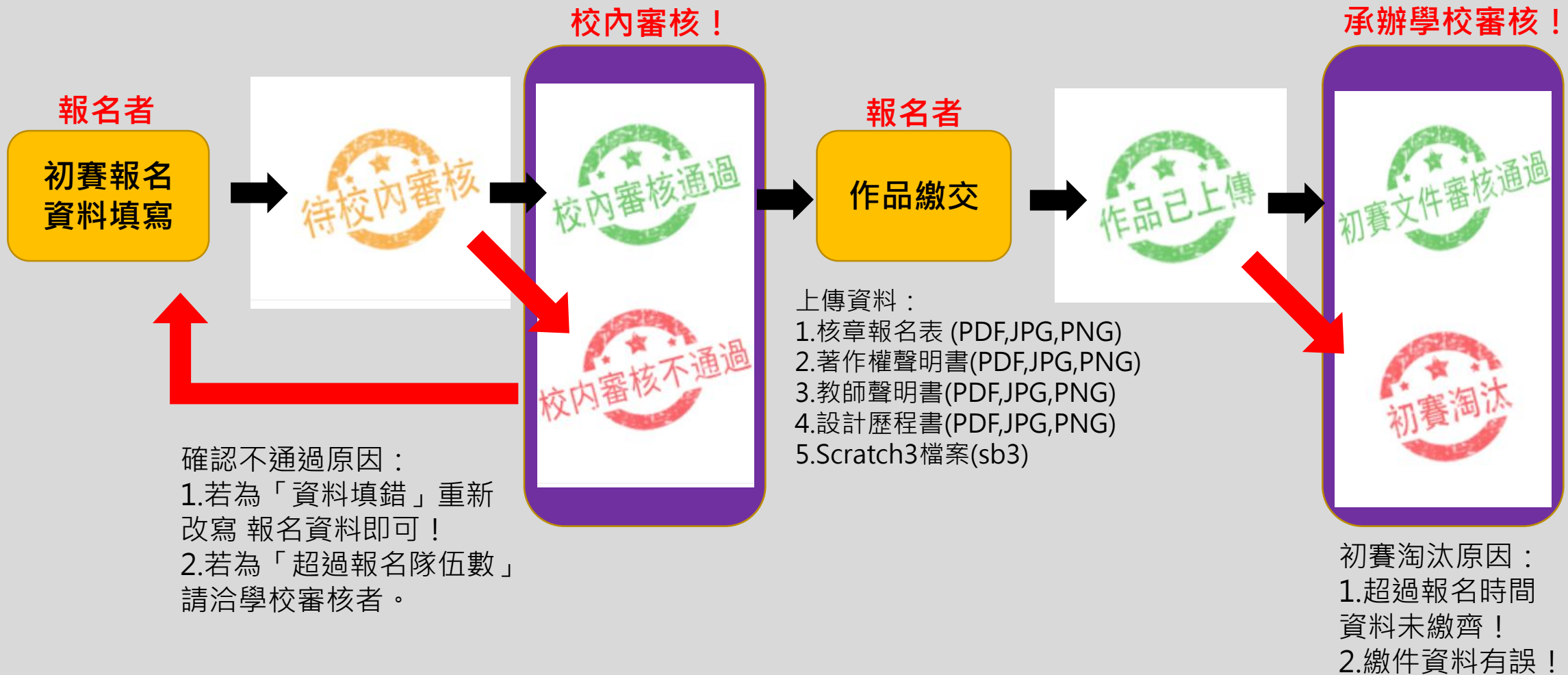


6.報名截止後主辦學校將進行審核，審核結果會透過郵件發送並同時顯示於平台上

※審核狀態：

【初賽文件審核通過】主辦方將於 **110年10月13日** 統一公告初賽審核通過隊伍名單。

【初賽淘汰】初賽文件審核不通過，未成功通過初賽審核階段。



報名狀態顯示圖