

防災教育宣導



資料來源：內政部消防署<https://www.nfa.gov.tw/kid/index.php>

學務處
生教組

2021.02.25



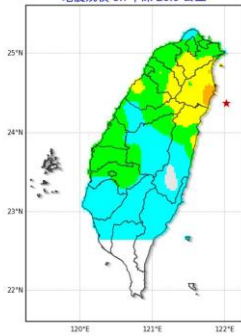
為什麼要防災教育

每學期至少進行兩次防災演練

震度分布圖



2021年02月09日00時58分
地震規模5.7，深23.9公里



縣市	震度	PGV (cm/s)	PGA (gal)
宜蘭縣	4級	3.2	50.2
花蓮縣	3級	1.2	20.5
桃園市	3級	0.7	11.8
苗栗縣	3級	0.9	11.7
新北市	3級	0.7	11.1

圖例

★：震央

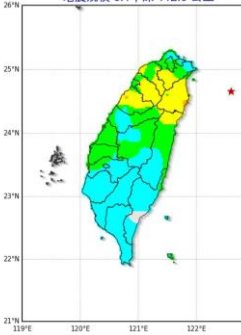
震度	PGV (cm/s)	PGA (gal)
4級	5.7	20.0
3級	1.9	8.0
2級	0.7	2.5
1級	0.2	0.8
0級	0.0	0.0

資料來源：中央氣象局

震度分布圖



2021年02月07日01時36分
地震規模6.1，深112.0公里



縣市	震度	PGV (cm/s)	PGA (gal)
宜蘭縣	4級	1.2	36.6
苗栗縣	4級	1.5	29.3
花蓮縣	3級	0.7	16.3
新北市	3級	0.5	14.4
新竹縣	3級	0.5	12.4

圖例

★：震央

震度	PGV (cm/s)	PGA (gal)
4級	5.7	20.0
3級	1.9	8.0
2級	0.7	2.5
1級	0.2	0.8
0級	0.0	0.0


資料來源：中央氣象局



2021年2月14日，日本福島外海發生芮氏規模7.3強震（AP）

地震何時 發生 難以預料

做好準備 防範未然

 本時間13日晚間11時8分（台灣時間10時8分），福島外海發生芮氏規模7.3強震，福島縣與宮城縣觀測到震度6強的強烈搖晃。這起強震是2011年311大地震的餘震，沒有引發海嘯的危險。

<https://www.storm.mg/article/3474553>



感謝大家
上學期
認真演練
保護自己
的安全



迷思澄清 1 地震要先開門關燈關火關瓦斯?



地震發生當下要先「趴掩穩」，
避免開門關燈時被掉落物砸傷。
地震暫停，開始往戶外疏散時，
才順手關燈關火關瓦斯。

地震發生當下要先確保自身安全，立即採「趴下、掩護、穩住」的動作，躲在桌下或是牆角，形成防護屏障。



迷思澄清 2 地震發生時要趕快往外跑？



地震造成傷亡的主要原因有二：

1. 被掉落物砸中
2. 移動中摔倒或碰撞受傷

以就地避難為主，立即採「趴下、掩護、穩住」的動作。



迷思澄清 3 地震一定要「趴掩護」嗎？



保護身體最脆弱的地方—頭部頸部，
雙手雙膝觸地，四點著地最穩固。



躲在桌子、牆角等堅固家具下方，
頭頸是最必要掩護的地方。



一手抓住桌腳，一手保護頭頸，
搖晃劇烈時，才會持續躲在桌下。





重點提醒 1 放在頭上物品的必要性



- 拿的東西可以有書本、枕頭、空書包、桌墊等。
- 功能在於保護頭部在移動過程中不會被掉落物砸傷。
- **不要緊貼著頭，可以對卷，有緩衝空間。**
- 鼓勵拿聯絡簿，裡面有家庭防災卡的資訊。





重點提醒 2 聯絡簿裡的家庭防災卡

姓名	王小明	就讀學校	花路米國小
緊急連絡人	稱謂	手機 / 電話	
王大明	爸爸	0912-345678	
陳小梅	媽媽	0912-345678	
王中明	叔叔	0912-345678	
陳大梅	阿姨	0912-345678	
1991約定電話			
學校	0223110395		
家庭	02-98765432		
約定集合地點			
家巷口公園			
填寫日期 108 年 7 月 30 日。此卡每年定期檢查一次			

- 聯絡簿裡都有印製家庭防災卡，請家長填寫。
- 緊急連絡人可不填姓名，填稱謂即可。
- 1991約定電話用途—重大災害發生易造成電話線路不穩或壅塞。
- 網址：<https://www.1991.tw/>





重點提醒 3 疏散的隊伍與秩序

不推·不跑·不吵



- 疏散時不需刻意整隊，只要依序下樓。
- 請老師指導一位小孩帶隊下樓，老師應走在隊伍最後面。
- 若老師為最後班級下樓者，可以稍微巡視經過的教室內有無未跟上的學生。
- 疏散時若是在走廊，請直接下樓到集合點，不需再回到班上集合。



正確知識

冷靜應變

認真演練

面對災害的態度

防災是
珍視生命的
生命教育

防災是
理解環境的
環境教育

防災是
同理感受的
生活教育

防災態度的落實

2/25(四)8： 10—線上宣導

3/4 (四)8： 10—3至6年級進行疏散路線及
位置確認與熟悉(到操場集合)

3/11 (四)8： 10—1至6年級進行複合式防
災演練(正式演練)、含幼兒園及特教班

*看完影片可寫下心得或在班級分享，可到學務處領小禮物喔！(每班最多5位)



災害無法預測
只能做好準備
演練確實做到
災害冷靜應變
保護你我生命
就從防災開始